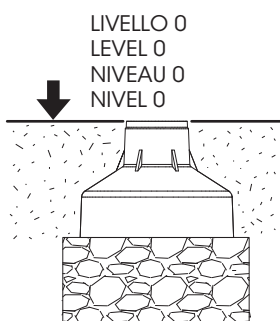
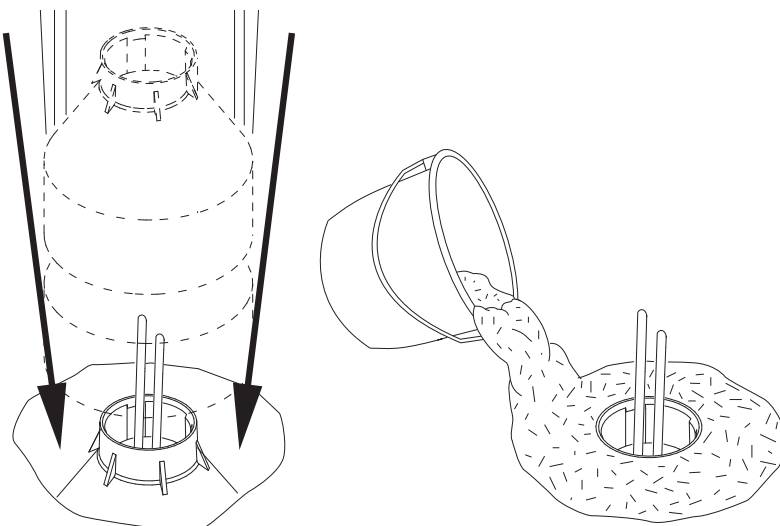


X =  $\varnothing 41\text{mm} / \varnothing 1,61''$  Y =  $30\text{mm} / 1,18''$   
A-Rise 49 / Gobi 49 / Landlord 49

X =  $\varnothing 56\text{mm} / \varnothing 2,2''$  Y =  $35\text{mm} / 1,37''$   
A-Rise 65 / Gobi 65 / Landlord 64

**cod. F004Z0J0000**  
**A-Rise 49 / Gobi 49 / Landlord 49**

**cod. F004Z0K0000**  
**A-Rise 65 / Gobi 65 / Landlord 64**



Installazione a parete, pavimento

Wall and Ground installation

Cassaforma a filo pavimento finito

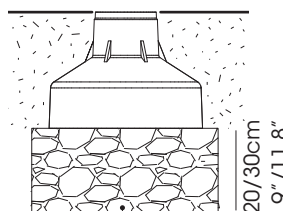
Recessed box to be flush with the installation surface

Boîtier encastré au ras du sol fini

Encofrado a ras del suelo acabado

Installation au mur et au sol

Instalación en pared y suelo



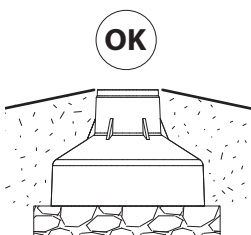
**DRENAGGIO**  
**DRAINAGE**  
**DRAINAGE**  
**DRENAJE**

Predisporre 20-30 cm / 7,9"-11,8" di ghiaia, poi riempirlo di acqua e assicurarsi che esca tutta entro 30 minuti. In caso contrario è obbligatorio un sistema di drenaggio supplementare (es. tubo drenaggio per applicazioni in cemento).

Arrange for a 20-30 cm / 7,9"-11,8" drainage gravel layer and fill it with water. If after 30 minutes water still stagnates it is compulsory to integrate an additional draining system (e.g. drain pipe).

Préparer 20-30 cm / 7,9"-11,8" de gravier, puis le recouvrir d'eau en veillant à ce qu'elle s'écoule entièrement dans 30 minutes. Dans le cas contraire, prévoir un système de drainage supplémentaire (par exemple, un tuyau de drainage pour béton).

Preparar 20-30 cm / 7,9"-11,8" de grava, llenar después con agua y asegurarse de que se drene toda a los 30 minutos. En caso contrario, es imprescindible un sistema de drenaje adicional (p.ej., una tubería de desagüe para hormigón).





Éviter l'installation en avallamenti o in punti di ristagno d'acqua.

To avoid water stagnation do not place the box for installation on hollow areas.

Éviter l'installation dans des zones creuses et les zones d'eau stagnante.

Evitar la instalación en zonas de acumulación de agua.



Prima di montare l'apparecchio rimuovere eventuali materiali presenti all'interno della cassaforma.

Before mounting the device, remove any material present inside the box.

Avant de monter l'appareil, enlever tout matériel présent à l'intérieur du boîtier.

Antes de montar el aparato, retire cualquier residuo presente en el interior del encofrado.