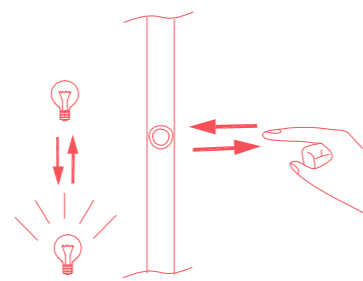


IT - Prima di installare la lampada rimuovere la pellicola protettiva.

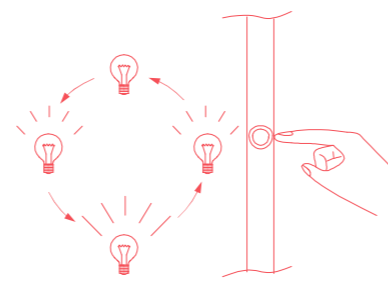
EN -Before installing the lamp, remove the protective film.

DE - Schutzfolie vor der Installation entfernen.

FR - Avant d'installer la lampe retirer le film protecteur.



ON-OFF



DIMMER

Attenzione:
Usare il trasformatore fornito da Rotaliana

Attention:
Use the transformer provided by Rotaliana

Attention:
Utiliser le transformateur fournis par Rotaliana

Warnung:
Verwenden Sie die tresformatore von Rotaliana vorgesehen

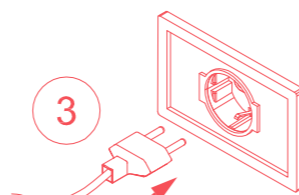
input:
100-240V 50/60Hz

output:
24V DC 2A SELV

1

2

3



IT

Uso della lampada mediante presa comandata da interruttore o altro sistema:

• Grazie all'utilizzo di un microprocessore dotato di memoria permanente è possibile accendere e spegnere la lampada anche attraverso una presa di corrente comandata da uno o più interruttori a muro.

• Nel caso di spegnimento della lampada con l'interruttore a muro, si potrà riaccenderla solo con lo stesso interruttore a muro.

• Nel caso di spegnimento della lampada con il pulsante, si potrà riaccenderla solo con lo stesso pulsante

FR

Utilisation du lampadaire avec une prise commandée par un interrupteur ou un autre système :

• Grâce à l'emploi d'un microprocesseur muni de mémoire permanente, il est possible d'allumer et d'éteindre le lampadaire au moyen d'une prise de courant commandée par un ou plusieurs interrupteurs.

• Si l'on éteint le lampadaire au moyen de l'interrupteur, on pourra le rallumer seulement avec ce même interrupteur. Si l'on éteint le lampadaire au moyen du bouton, on pourra le rallumer seulement avec ce même bouton.

EN

Use of the luminaire by switch-activated plug or other system:

• Thanks to the use of permanent memory microprocessor, it is possible to turn the lamp on and off by any wall switch, including 2 GANG switching.

• If you switch the lamp off by a wall plug, you will put the light on again only by means of the wall plug itself.

• If you switch the lamp off by the push-button, you will put the light on again only be means of the push-button itself.

DE

Verwendung der Leuchte mittels Steckdose durch Schalter oder anderes System bedient:

• Dank der Verwendung eines Mikroprozessors, ausgestattet mit einem Permanentspeicher, ist es möglich die Lampe auch mittels einer Steckdose zu benutzen, die von einem oder mehreren Wandschaltern bedient wird.

• Sollte die Lampe durch den Wandschalter ausgeschaltet werden, sollten Sie sie nachher nur durch denselben Wandschalter wieder einschalten.

• Sollte die Lampe durch den Fußtrittschalter ausgeschaltet werden, sollten Sie sie nachher nur durch denselben Druckknopf wieder einschalten.