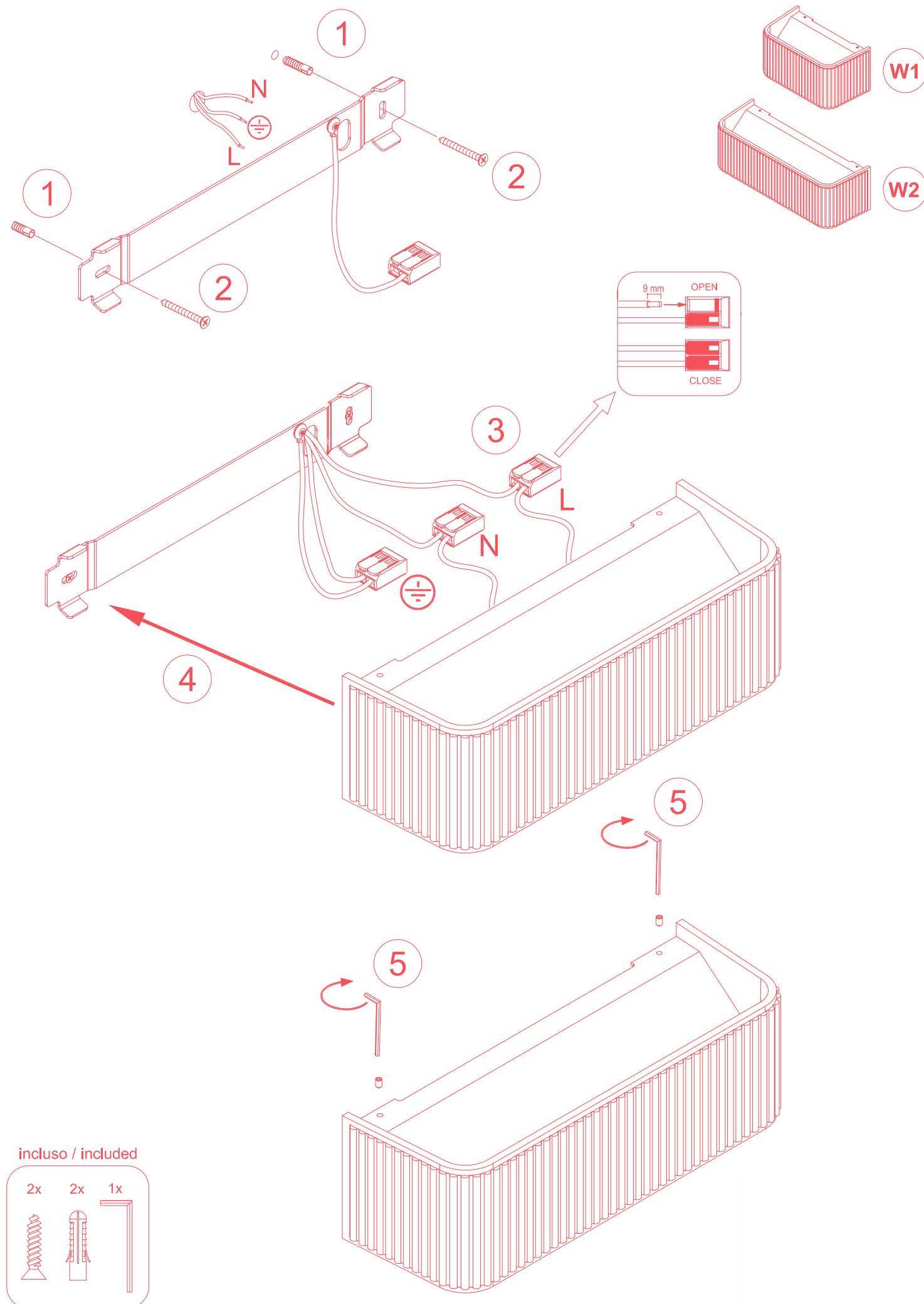


## Rotaliana





## PHASE

### Dresscode W1

- IT La lampada è fornita con il seguente alimentatore elettronico a taglio di fase:  
TCI MINI MD 350 BI
- EN The lamp is supplied with the following phase-cutting electronic transformer :  
TCI MINI MD 350 BI

### Dresscode W2

- IT La lampada è fornita con il seguente alimentatore elettronico a taglio di fase:  
ROAL EFORE RSLM - 30A / TCI JOLLY MD32
- EN The lamp is supplied with the following phase-cutting electronic transformer :  
ROAL EFORE RSLM - 30A / TCI JOLLY MD32



Per la regolazione dell'intensità luminosa si devono utilizzare DIMMER LED a taglio di fase **funzionanti sul fronte di discesa (trailing edge T.E.)**

Si consiglia di utilizzare uno dei seguenti moduli :

To adjust the light intensity, need to be used DIMMER LED **trailing edge T.E.type.**

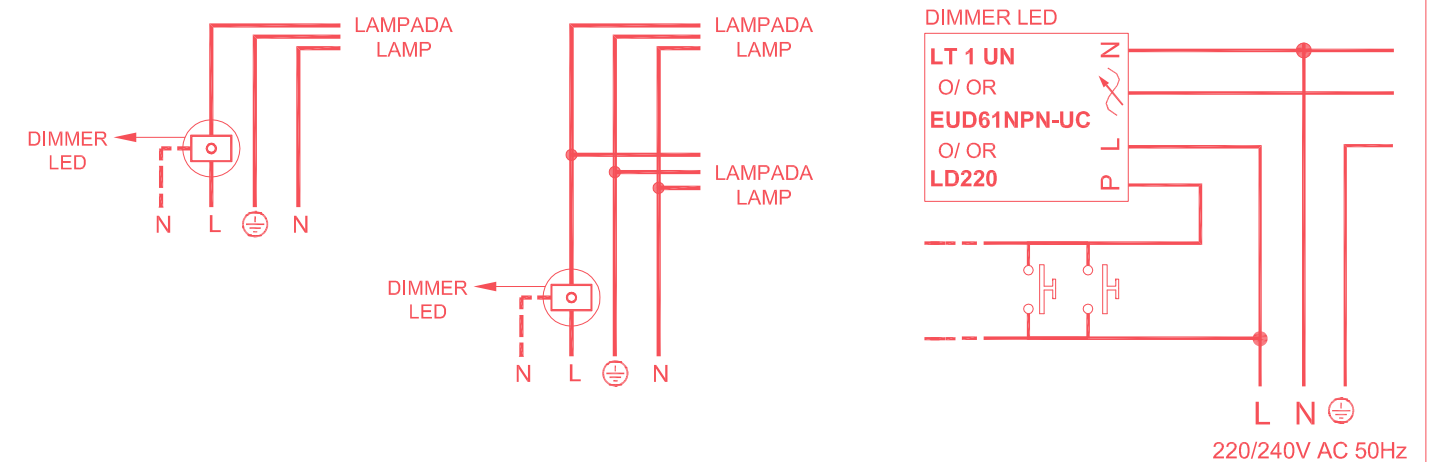
We recommended to use one of the following modules :

Per scatola frutto / For built-in solution :

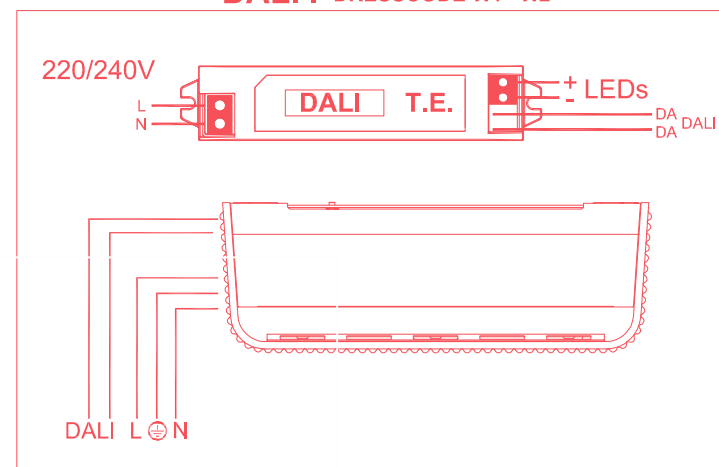
- 20135, 19135, 16599, 14135 - VIMAR
- TE44895BTLED - TECNEL
- B-TICINO L-N-NT4411N

Per scatola di derivazione / For remote electric box :

- LT 1 UN - code: RM0540 - Relco
- EUD61NPN - UC Eltako
- LD 220 - Vadsbo



### DALI : DRESSCODE W1 - W2



### PUSH: DRESSCODE W2

