

GRID IN 1 QR A-A
 202 62 00 01 A-A
GRID IN 1 QR A-B
 202 62 00 01 A-B
GRID IN 1 W-W
 202 62 00 01 W-W

G53 / 12V / EXCL. TRANSFO
 QR-LP111 35-50-75-100W
 QR-HP111 75-100W

MAX. 15

GRID IN 3 QR A-A
 202 62 00 03 A-A
GRID IN 3 QR A-B
 202 62 00 03 A-B
GRID IN 3 W-W
 202 62 00 03 W-W

G53 / 12V / EXCL. TRANSFO
 QR-LP111 35-50-75-100W
 QR-HP111 75-100W

MAX. 15

GRID IN 4LINE QR A-A
 202 62 00 04L A-A
GRID IN 4LINE QR A-B
 202 62 00 04L A-B
GRID IN 4LINE W-W
 202 62 00 04L W-W

G53 / 12V / EXCL. TRANSFO
 QR-LP111 35-50-75-100W
 QR-HP111 75-100W

MAX. 15

ACCESSORIES:

GRID IN 1 PLASTERKIT
 202 62 99 01
 GRID IN 2 PLASTERKIT
 202 62 99 02
 GRID IN 3 PLASTERKIT
 202 62 99 03
 GRID IN 4 PLASTERKIT
 202 62 99 04
 GRID IN 4L PLASTERKIT
 202 62 99 04L

GRID IN 1 CONCRETE BOX
 202 62 98 01
 GRID IN 2 CONCRETE BOX
 202 62 98 02
 GRID IN 3 CONCRETE BOX
 202 62 98 03
 GRID IN 4 CONCRETE BOX
 202 62 98 04
 GRID IN 4L CONCRETE BOX
 202 62 98 04L

GRID IN 2 QR A-A
 202 62 00 02 A-A
GRID IN 2 QR A-B
 202 62 00 02 A-B
GRID IN 2 W-W
 202 62 00 02 W-W

G53 / 12V / EXCL. TRANSFO
 QR-LP111 35-50-75-100W
 QR-HP111 75-100W

MAX. 15

GRID IN 4 QR A-A
 202 62 00 04 A-A
GRID IN 4 QR A-B
 202 62 00 04 A-B
GRID IN 4 W-W
 202 62 00 04 W-W

G53 / 12V / EXCL. TRANSFO
 QR-LP111 35-50-75-100W
 QR-HP111 75-100W

MAX. 15

ACCESSORIES:

CLIP 111 A/B/W
 201 27 99 A
 201 27 99 B
 201 27 99 W

FRONTGLASS 111
 201 17 00

LENS 111
 201 47 11

CONE 111
 201 28 00 ALU
 201 28 00 B
 201 28 00 C
 201 28 00 W

WAARSCHUWING Lees de algemene gebruiksvoorwaarden : **DEEL B**
AVERTISSEMENT Lire attentivement les conditions générales d'utilisation : **PARTIE B**
WARNUNG Lesen Sie die allgemeinen Gebrauchsanweisungen : **TEIL B**
WARNING Read the general directions : **PART B**
AMMONIZIONE Leggere attentamente le condizioni generali di utilizzazione : **PARTE B**
EDVERTENCIA Leer atentamente las condiciones generales de uso : **PARTE B**



Enkel geschikt voor toestellen op zeer lage spanning (minder dan 50 V AC)
 Convient uniquement pour les produits à très basse tension (moins de 50 V AC)
 Geeignet für Güter mit sehr niedriger Spannung (unter 50 V AC)
 Only suited for goods at very low voltage (below 50 V AC)
 Se recomienda únicamente para aquellos productos de tensión muy baja (menos de 50 V AC)
 Vale unicamente per i prodotti a tensione molto bassa (inferiore a 50 V AC)

Installeer het armatuur enkel in ruimten waar direct contact met water onmogelijk is.
 Cet équipement doit être installé dans des pièces hors de toute projection d'eau.
 Diese Leuchte darf nur in Räumen verwendet werden, in denen ein direkter Kontakt mit Wasser nicht möglich ist
 This fitting should only be installed in rooms where direct contact with water is impossible
 Este aparato solamente puede ser instalado en habitaciones donde el contacto directo con el agua sea imposible
 Questo apparecchio di illuminazione deve essere installato solamente in locali in cui il contatto con l'acqua è impossibile.

IP43 Beschermtd tegen vaste voorwerpen die groter zijn dan 1,0 mm - Beschermtd tegen sproeiwater
 Protégé contre les objets solides de plus de 1,0 mm - Protégé contre les pulvérisations d'eau
 Geschützt gegen Festkörper größer als 1,0 mm - Geschützt gegen Sprühwasser
 Protected against solid objects greater than 1,0 mm - Protected against spraying water
 Protegido contra objetos sólidos superiores a 1,0 mm - Protegido contra agua pulverizada
 Protetto contro oggetti solidi più grandi di 1,0 mm - protetto contro gli spruzzi d'acqua

Verlichtingstoestellen die ontworpen zijn om alleen gebruikt te worden met zelfbeschermende halogeen wolframlampen
 Luminaires conçus pour être utilisés uniquement avec des lampes tungstène halogène autoprotégées
 Lampen, die nur zur Verwendung mit Tungsten-Halogenlampen konzipiert und
 Luminaires designed for use with self-shielded tungsten halogen lamps only
 Luminarias diseñadas para ser utilizadas únicamente con lámparas de tungsteno halógeno autoprotégidas
 Apparecchi di illuminazione per l'uso unicamente con lampade al tungsteno alogene

Minimum afstand van de verlichte voorwerpen (meter)
 Distance minimale par rapport aux objets éclairés (mètres)
 Mindestabstand von beleuchteten Gegenständen (Meter)
 Minimum distance from lighted objects (metres)
 Distancia mínima de los objetos iluminados (metros)
 Distanza min. dagli oggetti illuminati (metri)







850°C Gloeitest
 Fil incandescent
 Glowtest
 Glühtest
 Ensayo de recocido
 Filo incandescente


Bevestiging wand + plafond inbouw
 Montage mur + plafond encastré
 Montage wand + decke eingebaut
 Fixation wall + ceiling recessed
 Montaje pared + techo empotrado
 Montaggio parete + soffitto incasso

- GRID IN 1 QR
- GRID IN 2 QR
- GRID IN 3 QR
- GRID IN 4 QR
- GRID IN 4LINE QR

INSTALLATION INSTRUCTIONS - PART A

01

GRID IN 1		167x167x120
GRID IN 2		306x167x120
GRID IN 3		450x167x120
GRID IN 4		306x306x120
GRID IN 4L		590x167x120
GRID IN 6L		870x167x120

HOLE PATTERN 

01. MAKE HOLE PATTERN
02. MAKE THE ELECTRICAL CONNECTION
03. PLACE THE DEVICE
04. PLACE/REMOVE THE LAMP(S)
05. SWITCH ON

